



# MANUAL DE AMBIENTAÇÃO

**PORTAL  
ACADÊMICO**

---

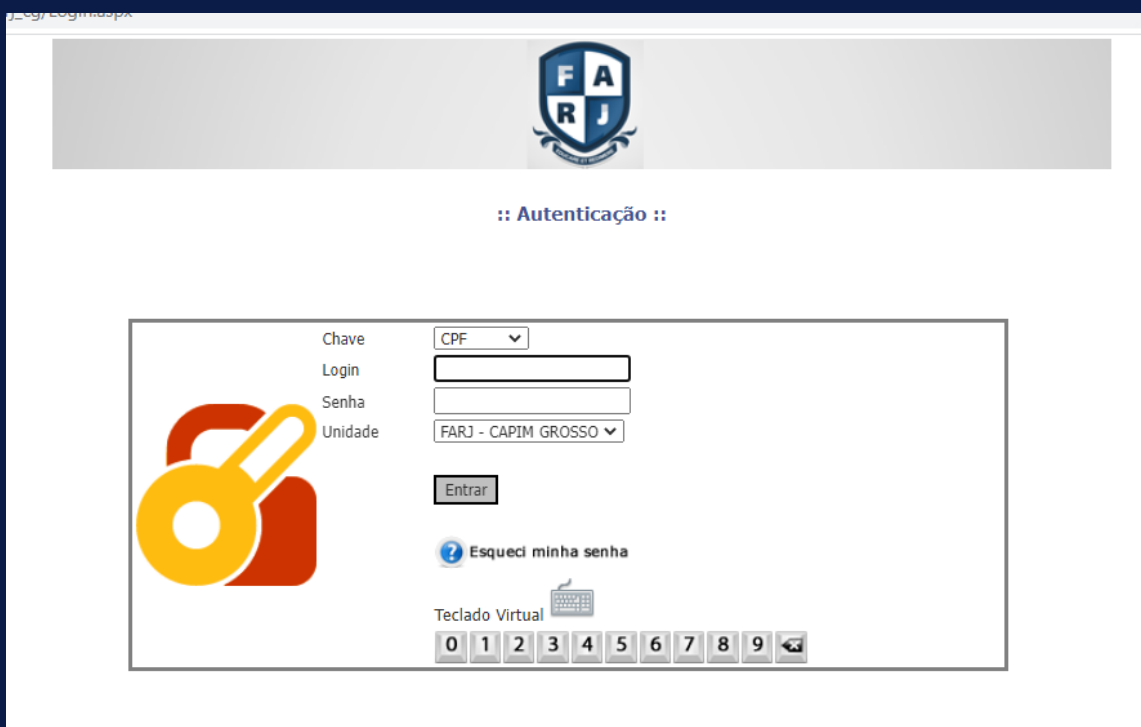
## PORTAL ACADÊMICO



## INTRODUÇÃO

A FARJ, ao pautar-se na elevação dos seus níveis de eficiência e eficácia acadêmica, tem buscado incorporar os avanços tecnológicos ao seu cotidiano acadêmico, investindo na informatização das suas atividades; adequando aos avanços a sua estrutura organizacional e solidificando a integração e aprimoramento técnico administrativo com a dimensão acadêmica da Instituição. Em plena era da tecnologia da informação e comunicação, a INSTITUIÇÃO disponibiliza ferramentas e instrumentos das TICs, através de sistema integrado que viabiliza administrativamente as necessidades dos alunos. O sistema fica disponível online, vinte quatro horas por dia, através do Portal Acadêmico e do Ambiente Virtual de Aprendizagem AVA.

Os serviços do Portal são gerenciados e disponibilizados online para o seu público, está no bojo de tais benefícios: I. Acesso e acompanhamento da vida escolar do aluno. II. Diários eletrônicos para os docentes. III. Secretaria eletrônica. IV. Ambiente Virtual de Avaliação. V. Serviço de consulta e reserva ao acervo da biblioteca. Ao entrar no website da instituição <http://www.farj-rj.com>, você deverá acessar o PORTAL ACADÊMICO seguindo os passos:



The screenshot shows the login interface for the FARJ portal. At the top center is the FARJ logo, a shield with 'F', 'A', 'R', 'J' in the quadrants. Below it is the text ':: Autenticação ::'. The main form is titled 'Autenticação' and contains the following elements:

- A large orange and yellow padlock icon on the left.
- Fields for 'Chave' (with a dropdown menu set to 'CPF'), 'Login', and 'Senha'.
- A 'Unidade' dropdown menu set to 'FARJ - CAPIM GROSSO'.
- An 'Entrar' button.
- A link 'Esqueci minha senha' with a question mark icon.
- A 'Teclado Virtual' section with a keyboard icon and a row of buttons for digits 0-9 and a backspace key.

Após clicar no local indicado você deverá fazer o preenchimento dos campos, é bem simples: Chave: Escolha o número do CPF ou Matrícula Para a senha: Utilize os dados de senha conforme foi apresentado no contrato.

- Após realizar o acesso teremos a seguinte página:

ALUNO ONLINE - Aluno teste 2022 - Matrícula: 2210231



Segurança

Altera Senha

Senha Antiga:

Nova Senha:

Repetir Senha:

 Salvar  Cancelar

Atualizar sua senha de acesso ao portal no 1º acesso.

## 01 - ORIENTAÇÕES




No menu orientação você encontrará um guia prático de como utilizar o ambiente, Mensagens enviadas pela secretaria, avisos e informativos e também um link para preencher o formulário da CPA

## 02 – MEU CADASTRO



calendário acadêmico. . O menu meu cadastro atualiza seu contato, e-mail e telefone.

## 03- ACADÊMICO



No menu acadêmico o aluno encontrará suas notas, onde pode ser selecionado por período e/ou histórico escolar que mostra todas as disciplinas que já foi matriculado. Ainda, temos informativos, plano de ensino, pendências de documentos se houver e a avaliação institucional.

## 04- FINANCEIRO



No ícone financeiro você terá acesso a sua ficha financeira por período, lá você pode visualizar o status do seu boleto mensal do período cursado. Você também pode selecionar o semestre e imprimir o boleto diretamente do portal para realizar o pagamento, em breve será liberado a declaração para Imposto de Renda.

## 05- MATERIAL




Nesta seção você poderá fazer download de arquivos enviados pelos professores, basta selecionar o período e logo após a disciplina desejada.

## 06- PROTOCOLO



Ícone que serve para o aluno fazer solicitações de boletos, certidões, aproveitamento de disciplina,

## 07- RENOVAÇÃO



O ícone de renovação possibilita ao aluno fazer sua rematrícula inteiramente online, basta seguir os passos pontuados, em menos de 10 minutos sua rematrícula será renovada de qualquer aparelho com acesso a internet.

## 08- BIBLIOTECA



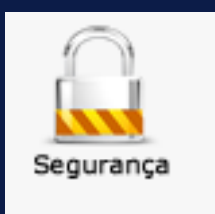
No menu biblioteca você poderá ter o controle de empréstimos de livros e multas se houver, realizar reservas, renovar empréstimos e também uma busca completa por todo nosso acervo.

## 09- BIBLIOTECA VIRTUAL




Para aumentar nosso acervo e da mobilidade para o aluno, montamos a biblioteca virtual FARJ com quase 500 títulos diferentes, nela o aluno pode acessar os livros on-line com tablet, smartphone, notebook e mais.

## 10- SEGURANÇA



Menu que servirá para que altere a senha do seu cadastro

## 11- CPA



Menu que servirá para os discentes responderem o formulário de avaliação da CPA – Comissão Própria de Avaliação

## 12 - SAIR



Botão para sair do aplicativo